

CIDADOS
SEBRAE GOIÁS



OBSERVATÓRIO
SEBRAE

Vianópolis





©2024. Serviço de Apoio às Micro e Pequenas Empresas de Goiás.

Todos os direitos reservados.
A reprodução não autorizada desta publicação, no todo ou em parte, constitui violação dos direitos autorais (Lei nº 9.610/1998).

INFORMAÇÕES E CONTATOS

Serviço de Apoio às Micro e Pequenas Empresas de Goiás- Sebrae/GO

Endereço: : Av. T-3, n. 1.068, St. Bueno, Goiânia-GO
Telefone: 0800 570 0800
Site: <https://www.sebraego.com.br/>

Presidente do Conselho Deliberativo
José Mário Schreiner

Vice-Presidente do Conselho Deliberativo
André Luiz Baptista Lins Rocha

Superintendente
Antônio Carlos de Souza Lima Neto

Diretor Técnico
Marcelo Lessa Medeiros Bezerra

Diretor de Administração e Finanças
João Carlos Gouveia

ELABORAÇÃO – Sebrae Goiás

Gerente da Unidade de Gestão Estratégica
Francisco Lima Júnior

Gerente da Unidade de Tecnologia
Daniel Daher de Alencar

Equipe Técnica
Cristiane Serafim dos Santos
Rodolfo Wenceslau Rodrigues Mota
Vitor Hugo Menezes Machado

CRIAÇÃO – Sebrae Paraíba

Gerente da Unidade de Gestão Estratégica e Monitoramento – UGEM/PB
Ivani Costa

Equipe Técnica
Lucas Sousa Martins
Thaiguara Linhares

Projeto Gráfico e Editoração
Usina Brasilis



Mensagem Institucional

SEBRAE/GO

O desenvolvimento sustentável das cidades depende fundamentalmente do incentivo ao empreendedorismo. Investir em pequenas empresas é crucial para a criação de empregos, o aumento da renda e a melhoria da qualidade de vida das comunidades.

Neste cenário, o Sebrae Goiás se destaca como um pilar de apoio para micro e pequenos empresários, além de aspirantes a empreendedores que estão começando seus negócios. A instituição também atua ativamente para promover políticas públicas que favoreçam um ambiente de liberdade econômica, apoiando gestores públicos na desburocratização, na inovação e na competitividade.

Para que gestores e empreendedores possam adaptar-se e responder de maneira eficaz às mudanças nos contextos locais, é fundamental ter acesso a dados precisos e atualizados. Com isso em mente, o Sebrae Goiás lançou o CiDados, uma ferramenta inovadora que oferece análises e insights valiosos para impulsionar o desenvolvimento local e sustentável em todos os 246 municípios goianos.

Informações detalhadas e bem analisadas são indispensáveis para uma administração eficiente. Elas possibilitam a formulação de políticas públicas mais acertadas, a alocação estratégica de recursos e o planejamento que atende às reais necessidades da população.

O CiDados fornece dados essenciais para entender as dinâmicas municipais, identificar oportunidades e tomar decisões estratégicas informadas. Com esta ferramenta, reforçamos nosso compromisso em apoiar empreendedores, gestores públicos e outras instituições, promovendo o crescimento dos pequenos negócios e fortalecendo a economia local.

Explore como o CiDados pode transformar seu entendimento sobre o seu município e contribuir para um desenvolvimento mais sólido e sustentável.



Antônio Carlos de Souza Lima Neto
Superintendente do Sebrae Goiás

Sumário

- 05 APRESENTAÇÃO
- 06 INFORMAÇÕES GERAIS
- 07 POPULAÇÃO
- 08 ELEITORADO
- 09 INDICADORES SOCIODEMOGRÁFICOS
- 10 OBJETIVOS DE DESENVOLVIMENTO SUSTENTÁVEL
- 11 PROGRAMAS SOCIAIS
- 12 EDUCAÇÃO
- 13 PIB E SEUS COMPONENTES
- 14 AMBIENTE EMPRESARIAL
- 15 EMPREGO

Apresentação



O **CIDADOS** é uma ferramenta de inteligência de dados feita sob medida para você explorar as características e potencialidades de cada município em um nível de detalhe mais aprofundado e atualizado.

É a solução ideal para empreendedores, gestores e especialistas capturarem as informações mais relevantes do seu município e transformá-las em grandes oportunidades que geram desenvolvimento.

E o melhor, tudo já vem bem explicado e no formato certo pra você baixar ou compartilhar!

1

Informações Gerais



Informações gerais sobre estimativa da população, IDHM, PIB, quantidade de empresas formais, quantidade de postos de trabalho formais e capacidade de pagamento do município.

01

15.644

População
[2025]

Fonte: IBGE.

02

0,712

IDHM [2010]

Fonte: IBGE.

03

477,98 Mi

PIB [2023]

Fonte: IBGE.

04

1.872

Empresas Formais
[2026]

Fonte: RFB.

05

16

Saldo de Empregos Formais
[abr/2026]

Fonte: Caged.

06

A

Capacidade de
Pagamento [2022]

Fonte: SINCONFI.

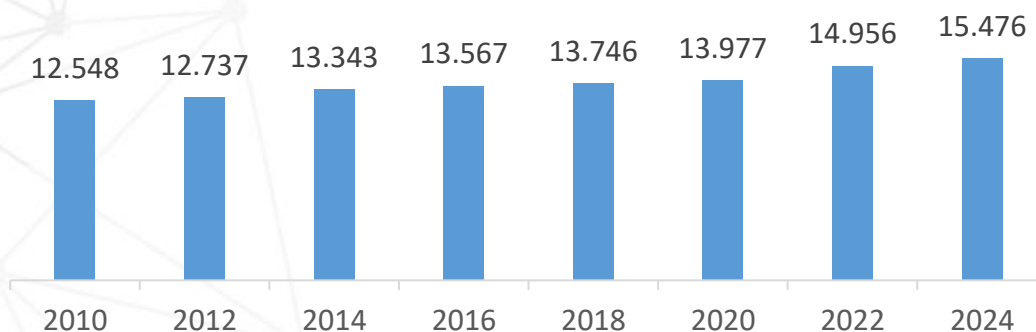
2

População

**15.644****HABITANTES**

Segundo dados do IBGE para o ano de 2025, o município de Vianópolis possuía uma população de 15.644 habitantes, que representa 0,21% da população do estado. Entre 2010 e 2025, a população do município variou 24,67%. No mesmo período, Goiás registrou variação populacional de 23,65%.

Gráfico 1. Evolução da estimativa da população.



3

Eleitorado



11.307

ELEITORADO
[2024]



0,2%

PARTICIPAÇÃO NO ESTADO
[2024]



51,6%

% DE MULHERES
[2024]

Dados do Tribunal Superior Eleitoral (TSE) apontam que em Vianópolis 11.307 eleitores estão aptos a votar na próxima eleição. Esse número representa uma variação de 6,0% no eleitorado em comparação com 2022, quando 10.663 pessoas estavam habilitadas a votar. A proporção de eleitores no município em relação à população total é de 72,3%.

4

Indicadores Sociodemográficos

De acordo com dados do Censo Demográfico, verifica-se que o Índice de Desenvolvimento Humano Municipal (IDHM) de Vianópolis era 0,596, em 2000, e passou para 0,712, em 2010. Neste período, a evolução do índice foi de 19,5% no município e 19,5% em Goiás.



IDHM [2010]

0,712

GINI [2010]

0,460

Outro importante indicador, amplamente empregado em estudos sociodemográficos, é o índice de Gini, um instrumento usado para medir o grau de concentração de renda e a diferença entre os rendimentos dos mais pobres e dos mais ricos. Cabe destacar que o índice de Gini no município passou de 0,670, em 2000, para 0,460, em 2010.

5

Objetivos de Desenvolvimento Sustentável (ODS)

Os Objetivos de Desenvolvimento Sustentável (ODS), estabelecidos pela ONU em 2015, são 17 metas globais para erradicar a pobreza, proteger o planeta e garantir paz e prosperidade até 2030. Os ODS abrangem áreas como saúde, educação, igualdade de gênero, água potável, saneamento, energia limpa e trabalho digno.

O IDSC-BR* auxilia municípios brasileiros na implementação e monitoramento dos ODS. Observa-se que Vianópolis está classificado como 2.756º no Brasil, com um nível de desenvolvimento sustentável Baixo.

Pontuação Geral

46,70


Nível de Desenvolvimento Sustentável

Baixo

Classificação do Nível de Desenvolvimento Sustentável:


- Muito alto: 80 a 100
- Alto: 60 a 79,99
- Médio: 50 a 59,99
- Baixo: 40 a 49,99
- Muito baixo: 0 a 39,99


Classificação por ODS


 Erradicação da pobreza
Médio

 Fome zero e agricultura sustentável
Baixo


 Saúde e bem-estar
Alto

 Educação de qualidade
Médio


 Igualdade de gênero
Muito Baixo


 Água limpa e saneamento
Alto


 Energia limpa e acessível
Muito Alto


 Trabalho decente e crescimento econômico
Alto


 Indústria, Inovação e Infraestrutura
Muito Baixo

 Redução das desigualdades
Alto


 Cidades e comunidades sustentáveis
Muito Alto


 Consumo e produção responsáveis
Muito Baixo

 Ação contra a mudança global do clima
Alto

 Vida na água
Muito Baixo

 Proteger a vida terrestre
Muito Baixo

 Paz, justiça e instituições eficazes
Muito Baixo

 Parcerias e meios de implementação
Muito Baixo

Fonte: *Índice de Desenvolvimento Sustentável das Cidades (IDSC-BR), 2024.

6

Programas Sociais



Bolsa Família e Benefício de Prestação Continuada

Bolsa Família

981

Total de Beneficiários

Bolsa Família

663,75

Valor Médio por Beneficiário

[janeiro 2025]

BPC

391

Total de Beneficiários

BPC

1.416

Valor Médio por Beneficiário

[dezembro 2024]

Segundo dados do Ministério da Cidadania, em janeiro 2025, Vianópolis possuía 981 famílias beneficiárias do Bolsa Família. Foram transferidos para o município 651.137 destinados ao programa, onde a média de benefícios repassado foi de 663,75 por família.

Em dezembro 2024, 391 pessoas receberam o Benefício de Prestação Continuada - BPC em Vianópolis, resultando em um repasse total de 553.509 mensais, ou seja, uma média de 1.416 por beneficiário.

7

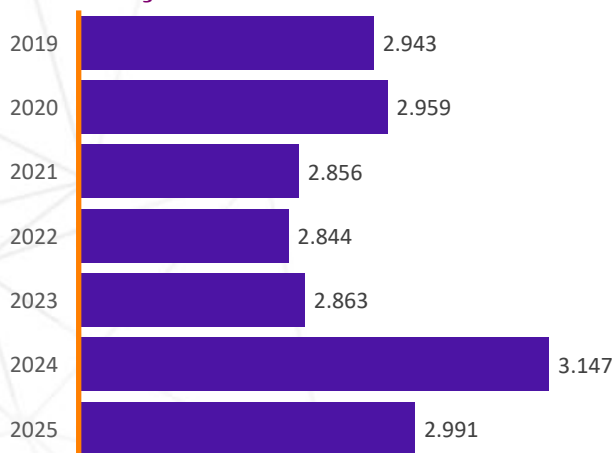
Educação



Conforme dados do censo escolar da educação básica realizado pelo Instituto Nacional de Estudos e Pesquisas Educacionais Anísio Teixeira (INEP), em 2025 foram registradas no município 2.991 matrículas na educação básica.

Quando analisamos o histórico de matrículas na educação básica, percebe-se que, entre os anos de 2019 e 2025, houve variação de 98,4% no número de matrículas.

Gráfico 2. Evolução das matrículas na educação básica.



Matrículas na Educação Básica

Educação Infantil [2025]

631

Ensino Fundamental [2025]

1.912

Ensino Médio [2025]

397

Ensino Profissional [2025]

77

EJA [2025]

51

Educação Especial [2025]

154

8

PIB e os seus Componentes



PIB [2023]
477,98 Mi

O **PIB** é composto dos valores adicionados da Agropecuária, Indústria, Comércio e Serviços, e Serviços Públicos de uma localidade. Esses valores somados, e adicionados o dos Impostos, resultam no PIB de uma cidade, estado ou país.

De acordo com dados do IBGE, em 2023 o PIB do município de Vianópolis foi de aproximadamente 477,98 Mi que representa cerca de 0,14% do PIB do estado da Goiás.

9

Ambiente Empresarial



De acordo com dados da Receita Federal, em 2026 havia 1.872 empresas ativas no município de Vianópolis, considerando matrizes, filiais e microempreendedores individuais (MEI). Número esse que representa 0,19% das empresas goianas.

Em relação aos grandes setores econômicos, o setor Serviços se destaca na economia do município, representando 44,82% dos empreendimentos com situação ativa.

1.872Empresas Ativas
[2026]**0,19%**% Participação no
Estado [2026]**94,76%**% Pequenos Negócios
[2026]

No recorte das atividades econômicas presentes em Vianópolis, observa-se uma predominância do segmento de Obras de alvenaria, do setor de Construção Civil com 86 empreendimentos no município.

Os Pequenos Negócios (Microempreendedores Individuais - MEI, Microempresas - ME e Empresas de Pequeno Porte - EPP) representam 94,76% das empresas ativas existentes no município.

10 Emprego

Segundo dados do Cadastro Geral de Empregados e Desempregados (CAGED), no acumulado do ano até abr/2026, o emprego celetista em Vianópolis registrou saldo de 16 postos de trabalho. Esse resultado decorreu de 563 admissões e de 547 desligamentos.



Gráfico 3. Evolução das admissões e desligamentos [2026].

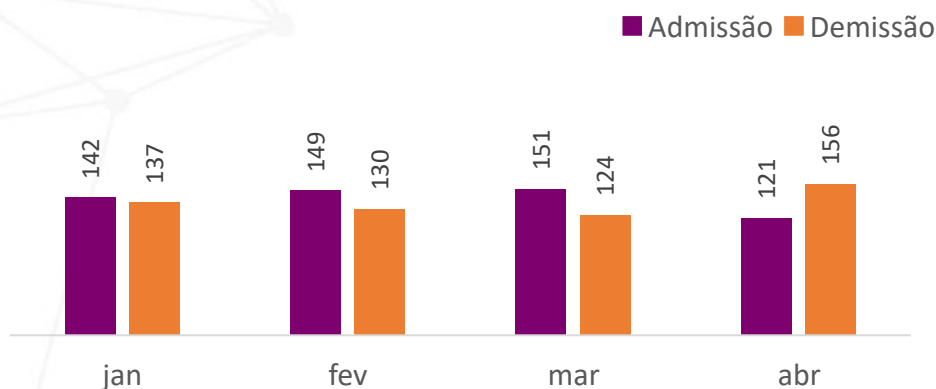
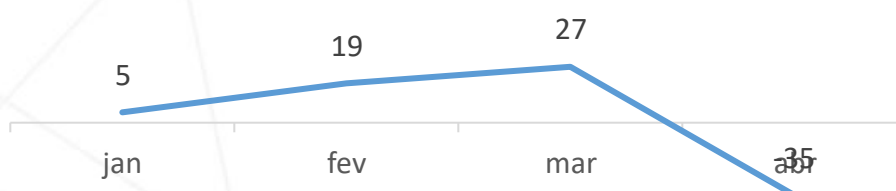
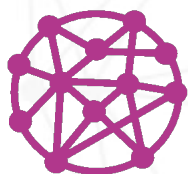


Gráfico 4. Evolução do saldo de empregos [2026].




Referências

- **Cadastro Geral de Empregados e Desempregados (CAGED).**
- **Siconfi - Secretaria do Tesouro Nacional (STN).**
- **Sistema Nacional de Cadastro de Imóveis Rural (CAFIR).**
- **Cadastro Nacional da Pessoa Jurídica, Receita Federal.**
- **Censo escolar, Instituto Nacional de Estudos e Pesquisas Educacionais Anísio Teixeira (INEP).**
- **Censo Demográfico, IBGE.**
- **Estatísticas do eleitorado - Tribunal Superior Eleitoral (TSE).**
- **Estimativa de População, IBGE.**
- **Índice de Desenvolvimento Sustentável das Cidades, Instituto Cidades Sustentáveis.**
- **Ministério do Desenvolvimento e Assistência Social, Família e Combate à Fome.**
- **Produto Interno Bruto dos Municípios, Contas Nacionais, IBGE.**



CIDADOS
SEBRAE GOIÁS



OBSERVATÓRIO
SEBRAE



Vianópolis



Endereço

Av. T-3, n. 1.068, St. Bueno, Goiânia-
GO - CEP: 74215-095

Telefone

0800 570 0800

Website

<https://www.sebraego.com.br/>